

ficha técnica






ES

Especificaciones

Parquet de roble 3 capas	EN 14342	DoP PQ2025-15
Medidas	Plancha	600 x 120 x 14/ 3 mm
	Caja	20 planchas / 1,44 m ² / 11 kg
	Longitud anidada	-
	Paleta	56 cajas / 80,64 m ² / 652 kg
Densidad	EN 323	+/- 530 kg/m ³
Sistema de instalación		Uniclic HB (flotante o pegado)
Capa superior		3 mm roble europeo (Quercus robur / Quercus petraea)
Grading		Rústico B
Tratamiento de la capa		Ligeramente cepillado
Biselado		Bisel 4V
Nivel de brillo	60°	5-7%
Tratamiento final		Aceite
Garantía	Uso residencial Uso comercial	20 años A petición
Clase de uso	EN 13489	Clase 23




Características técnicas

Característica	Metodo	Req. min.	Resultado
Entorno y certificados			A, REACH
Classificación de Resistencia al fuego	 EN 13501-1		Dfl-S1
Resistencia al deslizamiento	 CEN/TS 15676		Dry 100, Wet 43
Emisión de formaldehído	 EN 717-1	≤ 0.124 mg/m ³	E1
Contenido pentachlorofenol	 CEN/TR 14823	< 5 ppm	< limite de detección
Calefacción por suelo radiante	 EN 12664	R < 0.15 m ² K/W	R = 0,13 m ² K/W OK (max +28°C) + pegado
Sustentabilidad biológica			Clase 1

Consulte las instrucciones de limpieza y mantenimiento en : www.lamett.eu



Descripción de clasificación	
Textura	Ligeramente cepillado
Selección	Rústico
Variación del color	Medium - Alto
Nudos sanos	Permitido; < 60 mm
Nudos caídos	Permitido; < 25 mm
Corteza	<6x100,, llenado
Albura	< 1/3 del ancho
Grieta en testa	Permitido; <2x200 mm
Grieta de superficie	Permitido; <1x200 mm
Agujero de insecto	No permitido
Deterioro	No permitido
Vena azul/amarilla	Permitido
Núcleo profundo	Permitido
Huellas de máquina	No permitido



Descripción de clasificación — 2 criterios

Nudos

Escala de parquet (liso) sin nudos a planchas con más nudos y nudos más grandes

Variación de color

De poca variación de color/albura a más variación de color/albura